LIVRET D'ACCUEIL



Le baptême de votre enfant

Paroisses Notre Dame de Lourdes et Sainte Bernadette de Chaville

BAPTÊME DE :

_____

_____

> Date du baptême à choisir dans le planning

Choix 1 : .....

Choix 2 : .....

> Catéchèse baptismale à choisir dans le planning le : .....

> Soirée témoignage à choisir dans le planning le : .....

➡ L'inscription sera validée, et la date confirmée dès remise des informations demandées dans ce livret avec **copie de l'extrait d'acte de naissance de l'enfant.**

➡ Ces informations sont à remettre un **samedi matin entre 10h et 12h lors d'une permanence de l'accueil baptême à la paroisse Notre Dame de Lourdes**, au plus tard 2 mois avant la date du baptême.

EDITO

Nous sommes heureux de vous accompagner dans la préparation du baptême de votre enfant.

Vous trouverez dans ce petit guide toutes les informations nécessaires à l'inscription et au bon déroulement des différentes étapes que nous vous proposons.

Bonne lecture et à très bientôt !

L'équipe de préparation au baptême

SOMMAIRE

Bienvenue p.4

Inscription de votre enfant p.6

Deux soirées de préparation p.10

La célébration p.12

La liturgie de la célébration p.14

Et après p.18

Contact p.20

Le petit cadeau p.21

Synthèse des étapes p.23

Vous demandez aujourd'hui le baptême pour votre enfant.

L'Église accueille avec joie votre demande.

Cette demande vous engage autant que votre enfant : vous aurez à l'aider à accueillir ce sacrement et à le faire grandir dans la foi. L'Église (les prêtres, les diacres et l'ensemble des fidèles) est elle aussi engagée dans votre démarche, les prêtres, et l'équipe de préparation vont vous aider à préparer cet événement.

Le baptême est un sacrement. C'est un acte religieux. Vous avez choisi un prénom pour votre enfant. En recevant le baptême, votre enfant entre dans la communauté des Saints : il faut donc que son **prénom de baptême** n'entre pas en contradiction flagrante avec le mystère chrétien. Si c'est le cas, vous devez ajouter au nom civil un nom de baptême choisi parmi les saints reconnus par l'Église. Cette démarche est aussi possible indépendamment de cette contradiction pour mettre votre enfant sous le patronage d'un saint au titre de son baptême.

Il convient ensuite de choisir **un parrain et/ou une marraine**. Ceux-ci introduiront l'enfant dans la communauté chrétienne, vous aideront comme parents à donner la meilleure éducation spirituelle à votre enfant et serviront de modèle à l'enfant lors de sa croissance. **Le parrain et/ou la marraine devront être eux-mêmes baptisés catholiques, confirmés** et pratiquants pour exercer cette responsabilité.

Vous aurez à choisir également **la date de baptême et deux dates de soirée** :

- La première soirée sera une catéchèse baptismale assurée par un prêtre de la paroisse.
- La seconde sera un témoignage d'un couple pratiquant de la paroisse sur le rôle des parents et

des parrains / marraines tout au long de la croissance de l'enfant.
Les parrains et marraines sont chaleureusement invités à se joindre à vous pour ces soirées.

Dans la continuité de ces deux soirées, vous aurez donc à **prendre contact avec les familles qui auront le baptême le même jour pour finaliser un choix commun de chants et textes** et constituer votre livret de baptême.

Vous devrez ensuite **contacter le prêtre** qui baptisera votre enfant au moins une semaine avant la date du baptême pour lui préciser les derniers détails de la célébration et **lui remettre le livret du baptême**.

Tout sacrement est donné gratuitement. Cependant, l'Église ne vit que des dons des fidèles. Vous pouvez, à votre tour, vous montrer généreux pour que l'Église puisse assurer sa mission spirituelle. Ces dons servent à entretenir les bâtiments et biens, à rémunérer le clergé et personnel et à venir en aide aux pauvres. Donnez pour que tout reste gratuit ! Aussi nous permettons-nous de vous suggérer de **donner une somme entre 100 et 120 euros que vous remettrez lors des soirées de préparation**.

Nous vous souhaitons une très bonne préparation au baptême…

L'équipe Baptême

INSCRIPTION DE VOTRE ENFANT

➡ ***Votre paroisse :***

☐ Notre Dame de Lourdes ☐ Sainte Bernadette

☐ Autre paroisse* (nom et ville) : .....

** Dans ce cas il vous sera demandé une autorisation de baptême hors paroisse (document à demander à votre paroisse de résidence). Vous suivrez la préparation dans votre paroisse. Sauf autorisation express, votre enfant sera inscrit sur le registre du baptême de la paroisse de Chaville.*

☐ Vous êtes paroissien de Chaville et souhaitez faire baptiser votre enfant dans une autre paroisse ?

La préparation se fait ici à Chaville, votre paroisse. A l'issue de celle-ci, nous vous remettrons l'autorisation de baptême hors paroisse ; document qui sera demandé par la paroisse d'accueil dans ce cas de figure. Votre enfant ne sera pas inscrit sur le registre du baptême de la paroisse de Chaville, mais sur celui de la paroisse d'accueil.
Pour remplir ce document les informations suivantes sont nécessaires : date du baptême, paroisse du baptême, commune, diocèse, nom du célébrant.

➡ ***Votre enfant :***

Je demande le baptême pour mon fils / ma fille

Nom de l'enfant : .....

Prénoms de l'enfant : .....

L'Église demande que le prénom de l'enfant ne soit pas en contradiction avec le mystère chrétien. Si c'est le cas, vous devez ajouter au prénom civil, un prénom de baptême choisi parmi les saints reconnus par l'Église.

Pour retrouver le nom du saint associé à votre enfant : www.nominis.cef.fr

Date et lieu de naissance : .....

> ***De 0 à 7 ans,*** *l'enfant sera baptisé selon le rituel du baptême des petits enfants. Entre 4 et 7 ans, nous vous conseillons d'accompagner vos enfants dans cette préparation avec l'Éveil à la Foi, qui est un temps d'éveil adapté à cet âge proposé une fois par mois à la paroisse.*

> ***Au-delà de 7 ans,*** *les enfants entrent en « catéchuménat ». Une préparation spécifique leur est proposée dans le cadre du catéchisme.*

➡ Les parents de l'enfant :

Nom de père : .....

Prénom du père : .....

Nom de jeune fille de la mère : .....

Prénom de la mère : .....

Situation matrimoniale des parents :

☐ mariés civilement ☐ mariés dans l'Église ☐ non mariés

Adresse : .....

.....

Téléphone : .....

Courriel : .....

Les frères et sœurs (prénoms et dates de naissance) :

1 ..... 4 .....

2 ..... 5 .....

3 ..... 6 .....

Toutes ces informations sont nécessaires à l'inscription.
Veillez à les remplir en majuscule de façon très lisible.
Joindre la copie de l'acte de naissance.

➡ *Le parrain et la marraine*

Le parrain (ou témoin) :

Nom : .....

Prénom : .....

Date de naissance : .....

Baptisé Catholique : ☐ Oui ☐ Non

Confirmé : ☐ Oui ☐ Non

La marraine (ou témoin) :

Nom : .....

Prénom : .....

Date de naissance : .....

Baptisée Catholique : ☐ Oui ☐ Non

Confirmée : ☐ Oui ☐ Non

Selon l'Église, une seule personne est nécessaire pour remplir ce rôle. De plus elle doit remplir les conditions suivantes :

- *Avoir été choisie par les parents et avoir les aptitudes et l'intention de remplir cette fonction ;*
- *Avoir 16 ans accomplis ;*
- *Être baptisé, catholique, confirmé;*
- *Avoir reçu l'eucharistie et mener une vie cohérente avec la foi ;*
- *Ne pas être sous le coup d'aucune peine canonique ;*
- *N'être ni le père ni la mère de la personne qui doit être baptisée.*

Vous avez peut être déjà choisi un parrain et une marraine. Assurez-vous qu'ils répondent bien à ces attentes. Un parrain et/ou marraine qui ne serait pas baptisé catholique mais protestant, orthodoxe ou d'une autre église chrétienne sera considéré comme témoin. Il signera les registres en tant que témoin.

S'il n'est pas baptisé, il ne peut être parrain/marraine de baptême. Il ne signera pas les registres.

S'il n'est pas confirmé, la question de la confirmation doit lui être posée afin de s'assurer qu'il n'oppose aucune raison à la foi de l'Église. Il est invité à faire la démarche pour recevoir ce sacrement. Prenez contact avec le prêtre en charge des baptêmes pour en discuter.

Un certificat de baptême catholique du parrain et/ou de la marraine sera demandé. Pour le récupérer il suffit d'adresser une demande à la paroisse de son baptême. Si vous êtes chrétien d'une Église orientale, il faut demander une dispense à votre autorité respective.

Envoyer un courrier de demande avec une enveloppe réponse timbrée à l'adresse des parents de l'enfant afin de simplifier les délais de récupération de ces documents !

La date du baptême :

Nous vous proposons de présélectionner **2 dates**. La date définitive sera arrêtée lors de l'inscription avec le dossier complet lors de votre passage à une permanence du samedi matin (10h-12h à Notre Dame de Lourdes).

Le nombre d'enfants baptisés au cours d'une même célébration est limité à 3. Pensez à anticiper votre agenda entre Avril et Juin !

LA CATÉCHÈSE BAPTISMALE

Au cours de cette soirée vous recevrez un enseignement sur la signification et le sens du baptême catholique. Le rôle du parrain et de la marraine seront précisément repris afin de bien comprendre leur rôle et leur implication dans le sacrement du baptême.

La catéchèse baptismale a lieu
le vendredi soir de 20h45 à 22h30
dans la salle paroissiale de Notre Dame de Lourdes

La catéchèse dure deux heures, mais vous ne vous ennuierez pas !
Pour la tranquillité et l'attention de tous, tâchez de ne pas venir avec les enfants.

LA SOIRÉE TÉMOIGNAGE

Après la catéchèse baptismale, nous vous proposons une soirée d'échanges sur des questions d'éducation chrétienne.

La soirée témoignage a lieu
le vendredi soir de 20h45 à 22h30
dans la salle paroissiale de Notre Dame de Lourdes

Possibilité de remettre les derniers documents administratifs (certificats de baptêmes parrains/marraines et participation financière) lors de ce dernier rdv.

Planning disponible lors des permanences du samedi matin.

Lors de la soirée témoignage, nous échangerons autour des questions suivantes.

Vous pouvez dès à présent commencez à y réfléchir, et noter vos remarques que nous partagerons au cours de cette soirée.

• *Vous demandez le baptême pour votre enfant. Qu'est-ce que cela signifie pour vous ? Qu'attendez-vous du baptême de votre enfant ?*

.....

.....

.....

• *Votre décision de baptiser votre enfant vous engage vis-à-vis de lui. Comment pensez-vous réaliser cet engagement ?*

.....

.....

.....

• *Vous avez choisi des parrains et marraines. Qu'attendez-vous d'eux ?*

.....

.....

.....

• *Quel renouvellement recevez-vous du baptême de votre enfant et que pourriez-vous apporter à l'Église ?*

.....

.....

.....

Nous vous encourageons à réaliser un livret qui restera un beau souvenir de cette célébration. Vous pourrez le montrer à votre enfant lorsqu'il sera un peu plus grand, à l'occasion d'une préparation à un temps particulier dans sa vie de chrétien par exemple (baptême d'un frère, d'une sœur, d'un cousin(e), première communion…)

Si plusieurs enfants sont baptisés au cours de la même célébration, nous vous demandons de réaliser un seul livret, avec une sélection commune des textes et chants. Les coordonnées des autres familles concernées pourront être transmises le jour de l'inscription s'ils sont connus, ou lors de la soirée témoignage.

Noms et coordonnées des familles associées à la célébration :

.....

.....

.....

.....

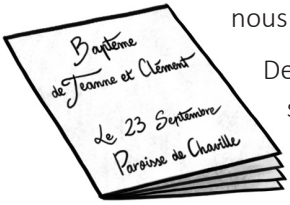

Vous trouverez des suggestions de textes dans le livret que nous vous avons remis le jour de l'inscription.

Des modèles de livrets de célébration sont disponibles sur le site de la paroisse:

http://paroissechaville.com/Bapteme-des-jeunes-enfants

Des sites internet proposent également sélection de textes et modèles de livrets : www.croire.la-croix.com ou www.cybercure.fr

N'oubliez pas d'envoyer votre livret au plus tard une semaine avant la célébration au prêtre qui célébrera *(Cf. contacts p 20).*

Concernant les chants, il existe des sites qui mettent à disposition des chants adaptés à une célébration du baptême. (www.chantonseneglise.fr)

Il n'y a pas d'organiste pour les célébrations du baptême. L'animation des chants est à organiser avec le prêtre. Des instruments peuvent être joués.

L'Église invite la marraine et le parrain à revêtir l'enfant du ***vêtement blanc*** (robe de baptême, manteau, gilet, étole....) après l'onction du saint chrême au cours de la célébration. L'enfant ne doit pas arriver tout de blanc vêtu dès le début de la célébration.

Prévoyez un vêtement facile à passer sur les vêtements de l'enfant !

Si vous craignez que votre bébé manque de patience au cours de la célébration, vous pouvez préparer un petit biberon ou biscuit qui pourra être donné discrètement pour éviter de trop perturber l'assemblée.

En pages suivantes vous trouverez le déroulé de la célébration étape par étape, avec les gestes et signes qui seront associés. Il vous aidera à répartir les taches entre les différents participants et lecteurs.

➡ Accueil

À la porte de l'église, dialogue entre le prêtre et les parents.

Les parents expriment leur demande de baptême pour leur enfant.

Signe de la Croix

Le prêtre, les parents et les parrain et marraine font un signe de croix sur le front de l'enfant.

Procession vers le chœur de l'église

On peut choisir un chant pour monter vers le chœur.

➡ Écoute de la Parole de Dieu

Première lecture

Texte choisi : .....

Lu par : .....

Psaume (Refrain)

Texte choisi : .....

Lu par : .....

Evangile (Chant de l'Alléluia)

Texte choisi : .....

Lu par le prêtre.

Homélie

Le prêtre commente les lectures.

Prière de l'assemblée

Prière commune

Intentions de prière préparées par : .....

Lues par : .....

Refrain chanté : .....

Litanie des saints

Chantée ou lue par le prêtre, l'assemblée répond « Priez pour nous ».

Sainte Marie,
Sainte mère de Dieu,
Notre dame de Lourdes,

Saint Michel et tous les Anges,
Saint jean Baptiste,
Saint Joseph

Saint Pierre et saint Paul,
Saint André et saint Jean,
Tous les saints Apôtres,

Sainte Bernadette,
Saint (prénom de l'enfant)
Saints….

Tous les saints et saintes,
Priez pour nous

Prière pour libérer du mal

Le prêtre impose la main à l'enfant après la prière.

Rite de l'Ephétah

Le prêtre fait le signe de la croix sur les oreilles et les lèvres de l'enfant en disant « ouvre-toi ».

➡ Baptême

Les parents, parrain et marraine et le futur baptisé s'approchent des fonts baptismaux.

Bénédiction de l'eau

Renonciation au mal et profession de foi

Les parents, les parrain et marraine, et l'assemblée répondent aux questions du prêtre en disant « Je le rejette », puis « Je crois ».

Baptême de l'enfant

Les parents confirment la demande de baptême ; le prêtre baptise l'enfant ; chant (par exemple « Alleluia »).

Onction avec le saint-chrême

Sur le front de l'enfant.

Remise du vêtement blanc

Remise du cierge allumé

Le prêtre allume le cierge de baptême au cierge pascal et le remet au parrain et à la marraine.

➡ Notre Père et envoi

Prière du Notre Père

Bénédiction et envoi

Le prêtre bénit la mère puis le père du nouveau baptisé et enfin l'assemblée qui répond à chaque fois « Amen ».

On peut demander au prêtre de bénir la médaille de baptême de l'enfant (facultatif).

Prière à Marie (facultatif)

On peut confier le nouveau baptisé à Marie par un « Je vous salue Marie », un « Magnificat » ou un autre chant à Marie.

Quête

Une corbeille sera à disposition pour une offrande pour l'Église.

Signatures

Le prêtre, les parents, parrains et marraines signent les registres et, éventuellement le livret de famille chrétienne (penser à l'emporter le jour du baptême).

Cloches



L'aventure ne fait que commencer…

Vous êtes les premiers témoins à accompagner votre enfant sur le chemin de la foi. L'***éveil à la foi*** passe d'abord par vous, les parents. Profitez des occasions de la vie (Noël, Pâques, un baptême…) pour leur parler de Dieu, de Jésus, de votre foi.

Il existe des livres (édition Bayard, Mame Fleurus…) et des abonnements à des magazines (Pomme d'api soleil) particulièrement adaptés à l'éveil à la foi des petits, ils pourront vous aider à trouver les mots à partager avec vos enfants.

Tous les ans, le dimanche du Baptême du Seigneur (premier dimanche de Janvier après l'épiphanie) a lieu l***a messe des baptisés de l'année***. À cette occasion, nous vous invitons à nous retrouver au cours de la messe. Une invitation vous sera envoyée.

Votre enfant est désormais inscrit dans les registres de la paroisse. Pour obtenir un ***certificat de baptême*** (inscription en école catholique, au catéchisme, préparation aux sacrements…), la demande doit être faite au secrétariat de la paroisse.

Votre enfant fait désormais partie de l'Église. L'accompagner dans sa découverte de la foi demande souvent de la volonté et de l'énergie. Cet accompagnement vient aussi nous interroger, nous parents, dans notre mission d'éducateur et dans notre foi.

Voici quelques idées pour vous aider dans cette mission.

Avec votre enfant :

- Participez à la vie de la paroisse. La messe du dimanche bien sûr mais aussi d'autres occasions : la fête de la rentrée en particulier, la fête du marché de Noël…
- Rentrez dans l'église et allumez une bougie avec votre enfant en rentrant du marché par exemple.
- À partir de 4/5 ans : l'Éveil à la foi, puis le catéchisme.
- Dès 8 ans : le scoutisme pour découvrir une vie proche de Dieu, de la nature et des autres.

Et pour vous parents :

- Le dîner surprise de la paroisse (chacun s'inscrit pour recevoir ou être invité et les tables sont tirées au sort).
- Une soirée en tête à tête, autour du 14 février (Saint Valentin), pour prendre du temps en couple.
- La veillée de guérison le 1er mercredi du mois : un temps de louange et de prière à vos intentions.
- Les goûters jeunes-parents.
- La préparation au mariage, pour recevoir le sacrement du mariage.
- Pour accompagner vos questionnements de vie : différentes propositions dans tout le diocèse.

Informations et renseignements sur le site de la paroisse (paroissechaville.com) et dans le guide paroissial.

Pour toutes vos questions au sujet du baptême :

bapteme.paroissechaville@gmail.com

Adresses paroisses de Chaville :

Notre Dame de Lourdes
1427, Avenue Roger-Salengro
92370 CHAVILLE
01.47.50.41.65

Sainte Bernadette
3, Rue du Pavé de Meudon
92370 CHAVILLE
01.47.50.73.43

Curé de Chaville :
Père Ludovic Serre : pere.ludovic@gmail.com

En charge de la préparation au baptême :
Père Côme de Jenlis : pere.comedj@gmail.com

Autres célébrants :
Père Benoît Guerard : bguerard@club-internet.fr
Père Augustin Liang : augustinliang@yahoo.fr

L'équipe de préparation au baptême:
Delphine et Antoine Bresson
Laetitia et Christophe de Chanterac
Solesne et Benoit Marechal
Raphaèle et Olivier Massard
Adeline et Pierre d'Oysonville
Marie-Laure et Edouard de Souancé

Et pourquoi pas vous ? Si vous souhaitez vous engager dans votre paroisse, la préparation au baptême est un très beau service. N'hésitez pas à prendre contact avec nous pour échanger à ce sujet !

Pour .....

En souvenir du jour de mon baptême

le .....

Notre Père

Notre Père qui es aux cieux,
que ton nom soit sanctifié,
que ton règne vienne,
que ta volonté soit faite
sur la terre comme au ciel.
Donne-nous aujourd'hui
notre pain de ce jour.
Pardonne-nous nos offenses,
comme nous pardonnons aussi
à ceux qui nous ont offensés.
Et ne nous laisse pas
entrer en tentation,
mais délivre-nous du Mal.

Amen

Calendrier 2020-2021

Dates de baptême	
Octobre	Dim 4, Sam 10, Sam 17
Novembre	Sam 7, Sam 14, Dim 22, Sam 28
Décembre	Dim 6, Sam 12, Sam 19
Janvier	Sam 9, Dim 17, Sam 23
Février	Sam 6, Sam 13
Mars	Sam 6, Sam 13, Sam 21
Avril	Sam 3 (21h30), Dim 4, Sam 10, Sam 17
Mai	Sam 8, Sam 15, Sam 22, Sam 29
Juin	Sam 5, Dim 13, Dim 20, Sam 26
Juillet	Sam 3, Sam 10, Sam 17, Sam 24, Sam 31

Les baptêmes du samedi sont célébrés à ND de Lourdes à 11h et ceux du dimanche à 11h30 à Ste Bernadette

Dates des soirées de Préparation	
Catéchèse	**Soirées témoignage**
2 octobre	9 octobre
6 novembre	13 novembre
27 novembre	11 décembre
8 janvier	15 janvier
5 février	12 février
5 mars	12 mars
9 avril	16 avril
7 mai	21 mai
4 juin	11 juin

Les dates ci-dessus sont susceptibles d'être modifiées pendant l'année.
Merci de pré-sélectionner des dates avant de vous rendre à la Permanence du samedi matin à Notre-Dame de Lourdes afin de vous inscrire.

LES ÉTAPES DE LA PRÉPARATION

1. Récupérer le ***livret d'accueil*** à la paroisse un samedi matin lors d'une permanence baptême.
2. Chez vous, ***lecture attentive*** et préparation des informations et documents demandés.
3. ***Inscription*** à la paroisse un samedi matin lors d'une permanence baptême.
   > Ne pas oublier la copie de l'acte de naissance
   > Validation de la date du baptême à cette étape
4. ***Soirée catéchèse baptismale.***
5. ***Soirée témoignage.***
6. Préparation du ***livret*** (avec les autres familles concernées).
7. Envoi du livret une semaine avant au célébrant.
8. ***Célébration.***

NE PAS OUBLIER :

- Récupération certificat de baptême des parrain/marraine ☐
- Don financier ☐
- Autorisation baptême hors paroisse le cas échéant ☐
- Invitations envoyées à vos proches ☐
- Dragées achetées et champagne au frais ! ☐

« Tu es devenu enfant de Dieu »

Paroisse de Chaville • paroissechaville.com
bapteme.paroissechaville@gmail.com
01 47 50 41 65